



ТЕРРИТОРИАЛЬНЫЙ ОРГАН
ФЕДЕРАЛЬНОЙ СЛУЖБЫ
ГОСУДАРСТВЕННОЙ СТАТИСТИКИ
ПО РЕСПУБЛИКЕ МОРДОВИЯ

СТРОИТЕЛЬНАЯ ДЕЯТЕЛЬНОСТЬ

январь – июль 2024

29.08.2024

СОДЕРЖАНИЕ

Объем работ, выполненных по виду деятельности «Строительство»	3
Строительство жилых домов	8

1

Объем работ, выполненных по виду деятельности «Строительство»

ОБЪЕМ РАБОТ, ВЫПОЛНЕННЫХ ПО ВИДУ ДЕЯТЕЛЬНОСТИ «СТРОИТЕЛЬСТВО»

период с начала 2024 г. и 2023 г., индекс физического объема к соответствующему периоду предыдущего года, %

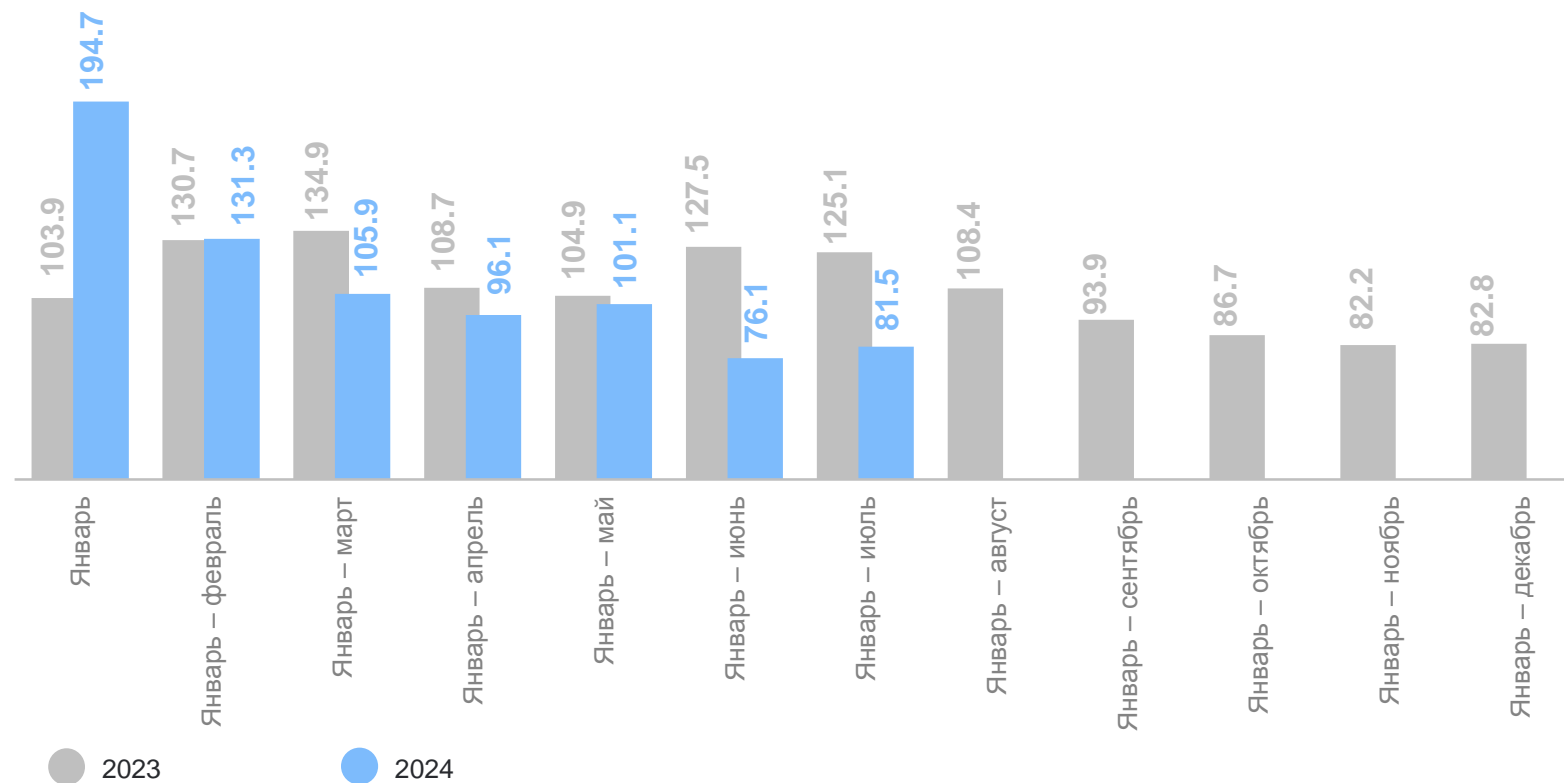
январь – июль 2024 г.

Объем работ, выполненных по виду деятельности «Строительство»

14 913.6 млн рублей

изменение, % к январю – июлю 2023 года

81.5



ОБЪЕМ РАБОТ, ВЫПОЛНЕННЫХ ПО ВИДУ ДЕЯТЕЛЬНОСТИ «СТРОИТЕЛЬСТВО»

МОРДОВИЯСТАТ

период с начала 2024 г. и 2023 г., индекс физического объема к соответствующему периоду предыдущего года, %

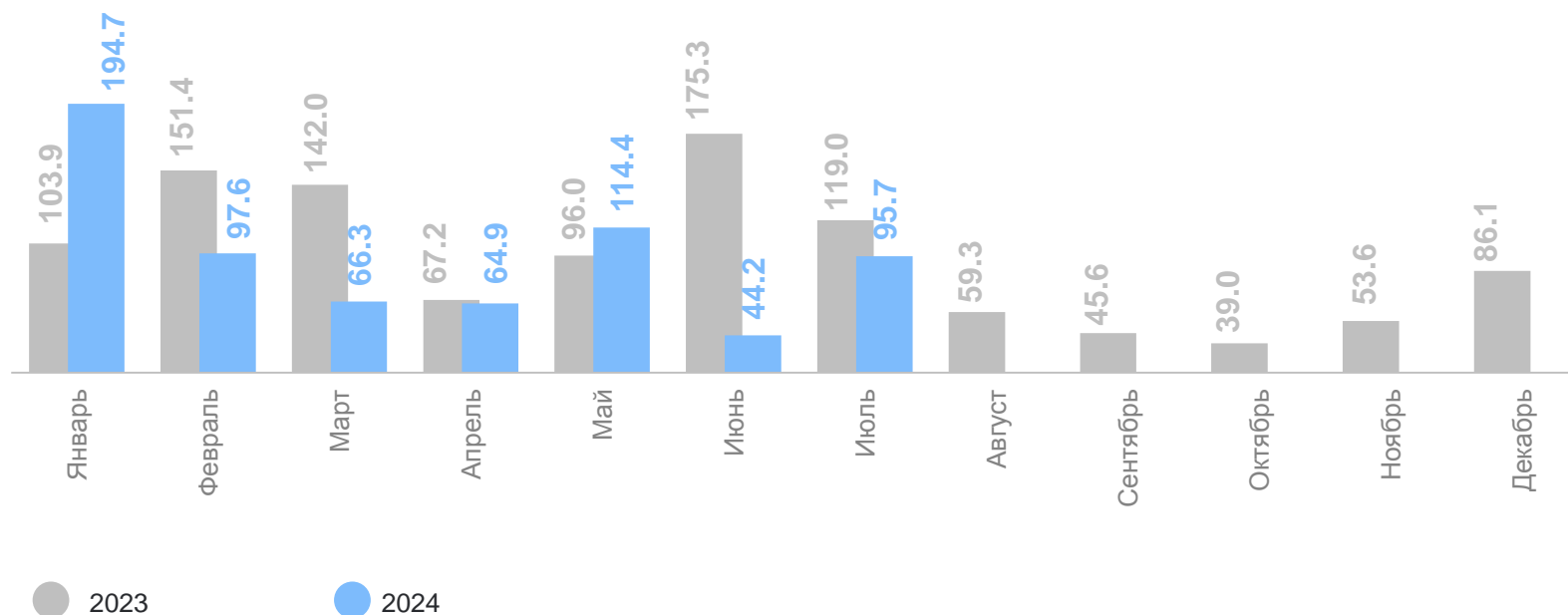
июль 2024 г.

Объем работ, выполненных по виду деятельности «Строительство»

4 745.2 млн рублей

изменение, % к июлю 2023 года

95.7



СТРУКТУРА ОБЪЕМА РАБОТ ПО ДОГОВОРАМ СТРОИТЕЛЬНОГО ПОДРЯДА

январь – июль 2024 г.

МОРДОВИЯСТАТ

Всего по Республике Мордовия

5 364.0 млн
рублей

В том числе

Строительство зданий

1 591.7 млн
рублей

Строительство инженерных сооружений

3 115.8 млн
рублей

Работы строительные специализированные

656.5 млн
рублей

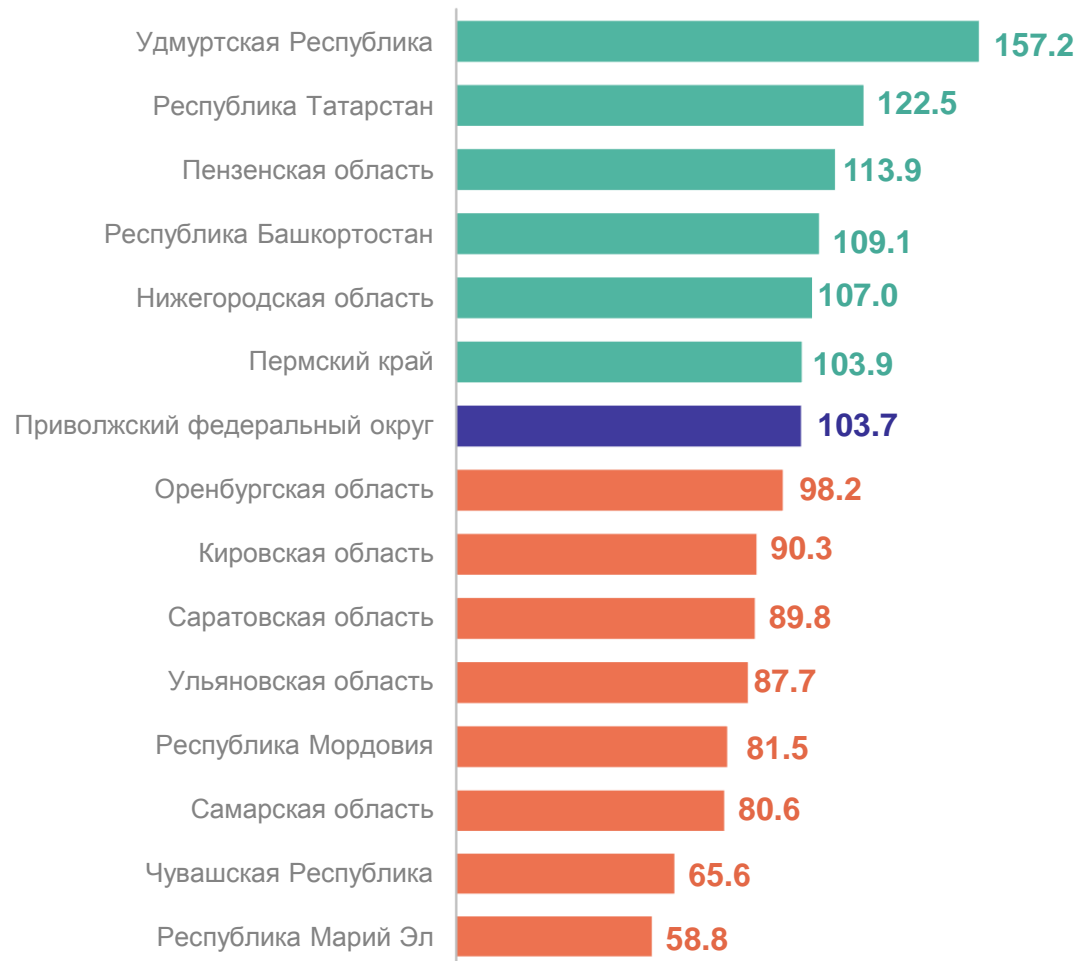


ИНДЕКС ФИЗИЧЕСКОГО ОБЪЕМА ПО ВИДУ ДЕЯТЕЛЬНОСТИ «СТРОИТЕЛЬСТВО»

МОРДОВИЯСТАТ

январь – июль 2024 г. к соответствующему периоду 2023 г., %

Рейтинг регионов ПФО



6 субъектов
значение индекса
больше, чем по ПФО

8 субъектов
значение индекса
меньше, чем по ПФО

2

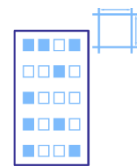
Строительство жилых домов

СТРОИТЕЛЬСТВО ЖИЛЫХ ДОМОВ

январь – июль 2024 г.

МОРДОВИЯСТАТ

Структура введенных жилых домов по категориям застройщиков, %



Всего

170.9 ↓ **91.5%**
ТЫС. КВ. М.



Юридическими
лицами

28.5 ↓ **37.7%**
ТЫС. КВ. М.

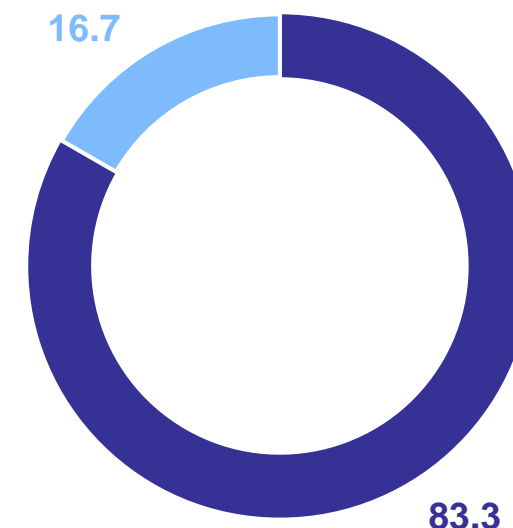


Индивидуальными
застройщиками

142.4 ↑ **127.9%**
ТЫС. КВ. М.

● Понижение

● Повышение



● Индивидуальные застройщики

● Юридические лица

СТРОИТЕЛЬСТВО ЖИЛЫХ ДОМОВ

период с начала 2024 г. и 2023 г., темп роста (снижения) к соответствующему периоду предыдущего года, %

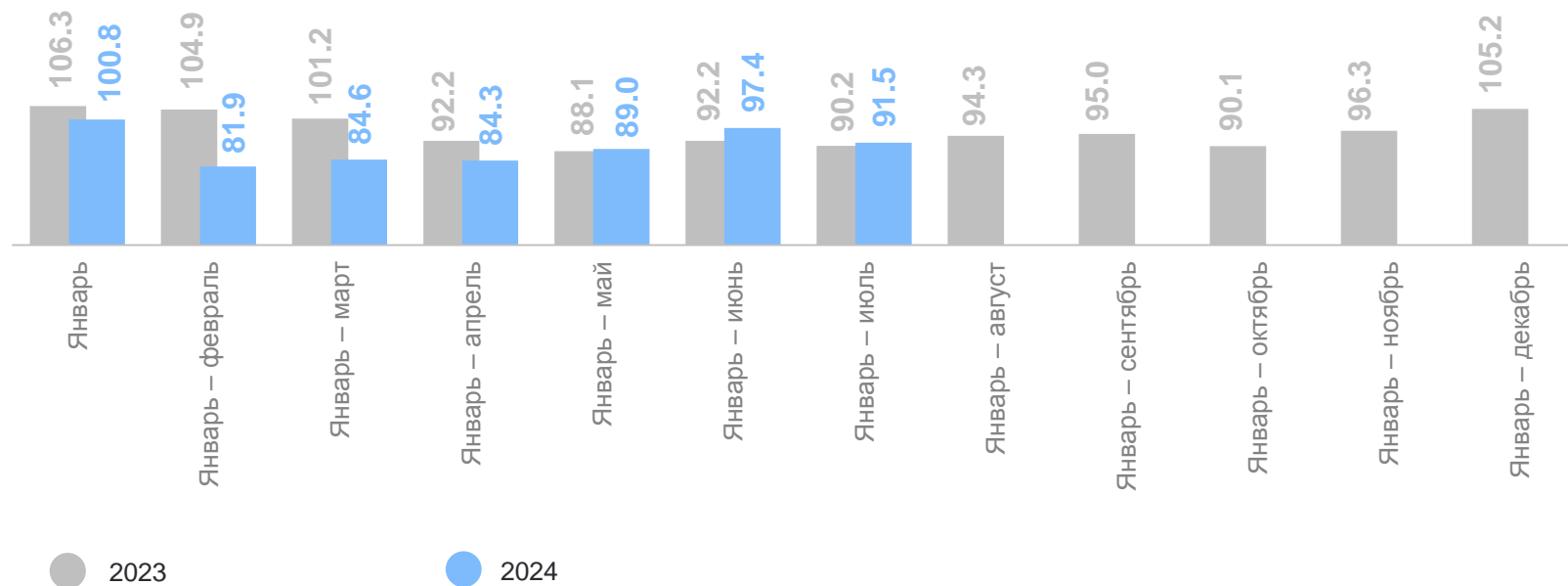
январь – июль 2024 г.

Введено жилых зданий

1 108 единиц

170.9 тыс. кв. м.

91.5% к соответствующему периоду 2023 года



ИНДИВИДУАЛЬНОЕ ЖИЛИЩНОЕ СТРОИТЕЛЬСТВО

МОРДОВИЯСТАТ

период с начала 2024 г. и 2023 г., темп роста (снижения) к соответствующему периоду предыдущего года, %

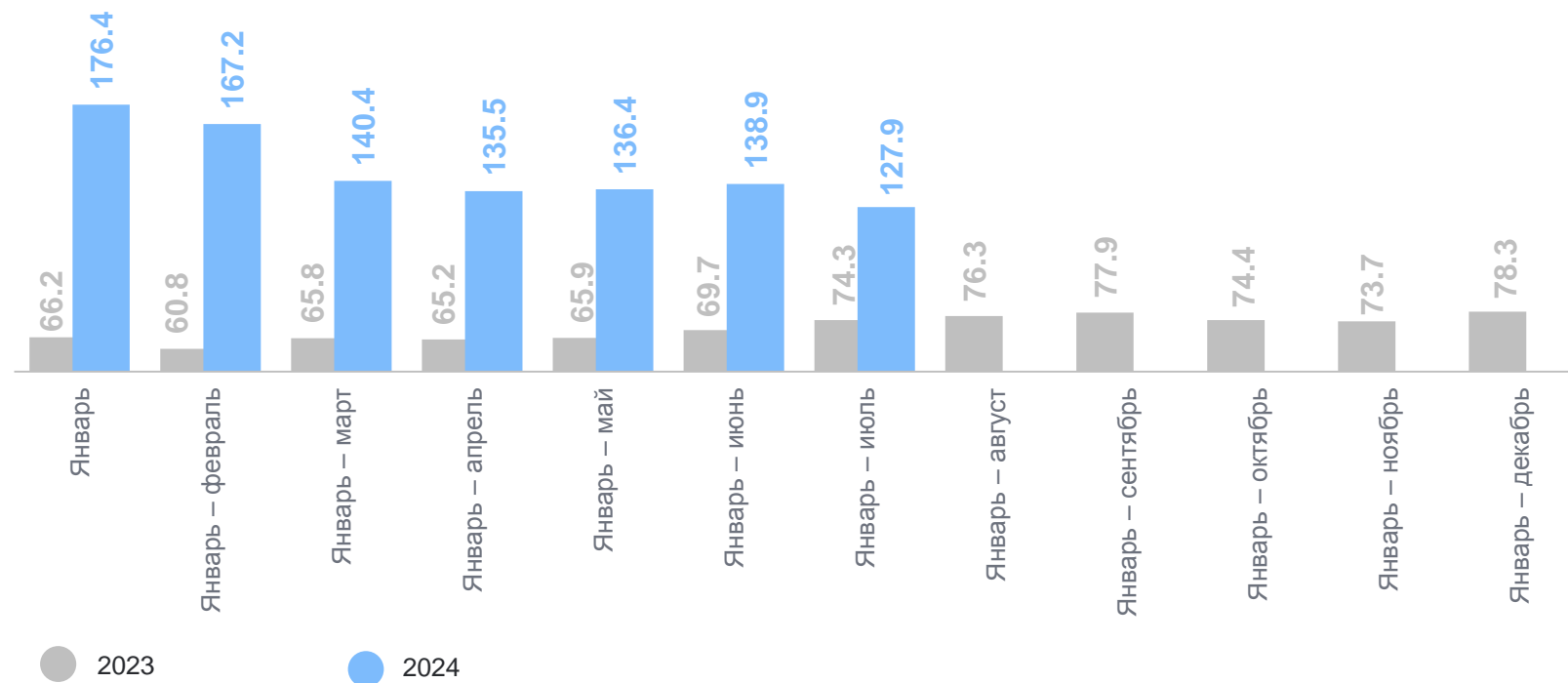
январь – июль 2024 г.

Введено жилых зданий

1 090 единиц

142.4 тыс. кв. м.

127.9% к соответствующему периоду 2023 года

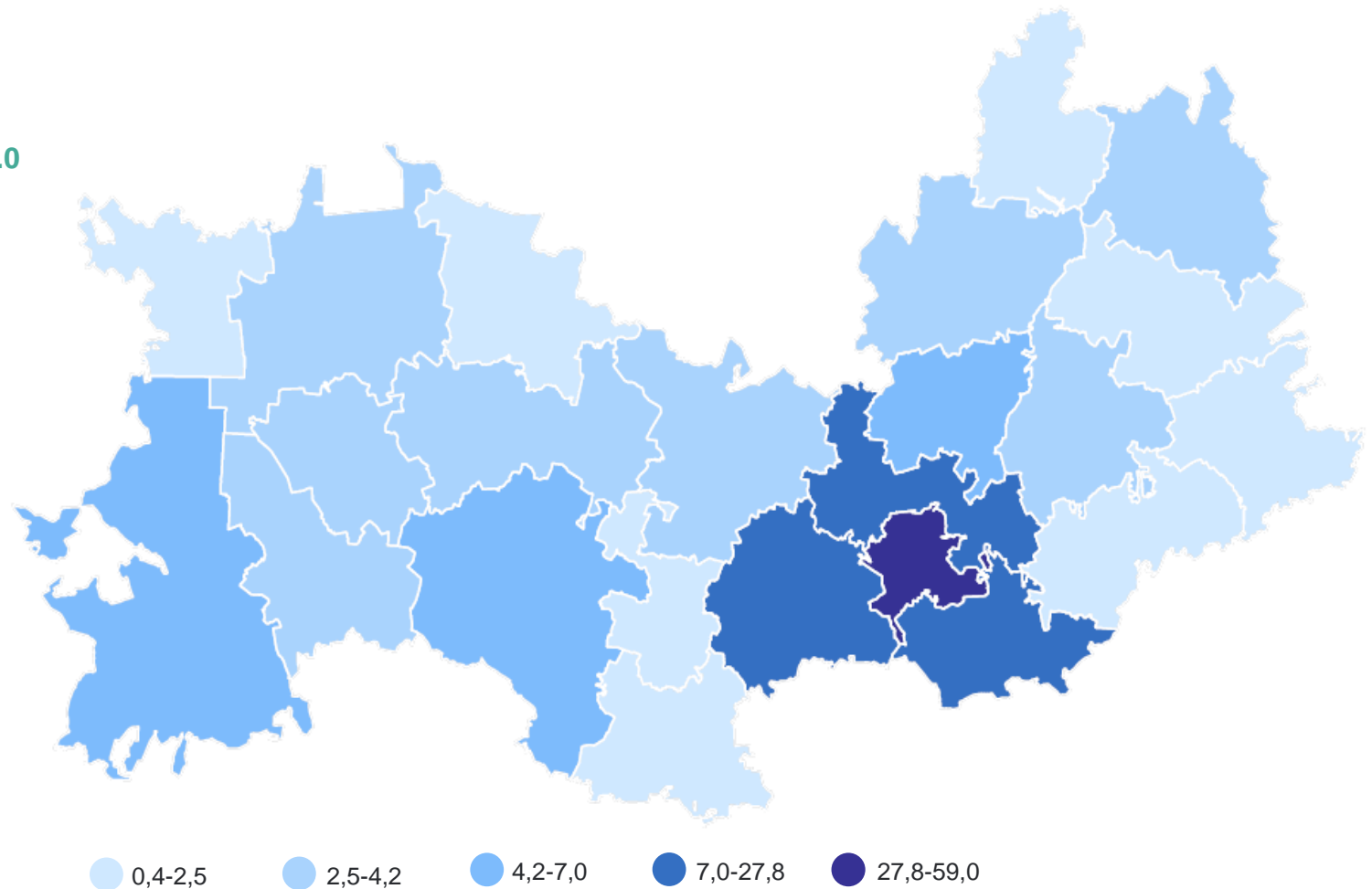


СТРОИТЕЛЬСТВО ЖИЛЫХ ДОМОВ

январь – июль 2024 г., тыс. кв. м. общей площади жилых помещений

МОРДОВИЯСТАТ

Муниципальные образования с наибольшими и наименьшими значениями



СТРОИТЕЛЬСТВО ЖИЛЫХ ДОМОВ

январь – июль 2024 г.

МОРДОВИЯСТАТ

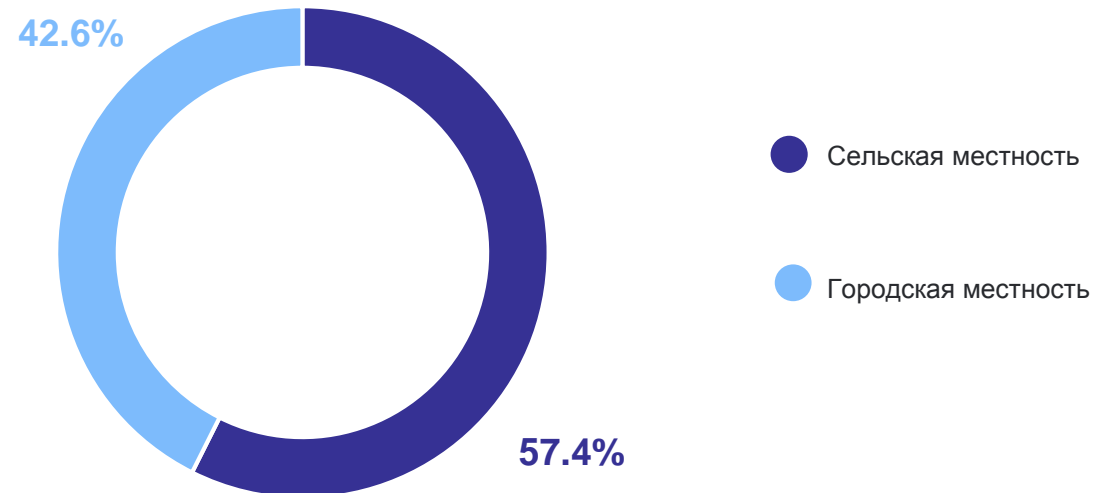
В сельской местности построено

98.0

тыс. кв. м. общей
площади жилых
помещений

142.9%

к соответствующему
периоду прошлого
года



ТЕМПЫ РОСТА (СНИЖЕНИЯ) ОБЪЕМОВ ЖИЛИЩНОГО СТРОИТЕЛЬСТВА

МОРДОВИЯСТАТ

январь – июль 2024 г. к соответствующему периоду 2023 г., %

Ввод общей площади жилых помещений



Из общего объема - введено населением

